




RAPPORT FINANCIER

Saison 2024-2025

Trésorier : Christophe LESIEUR



Balance Générale

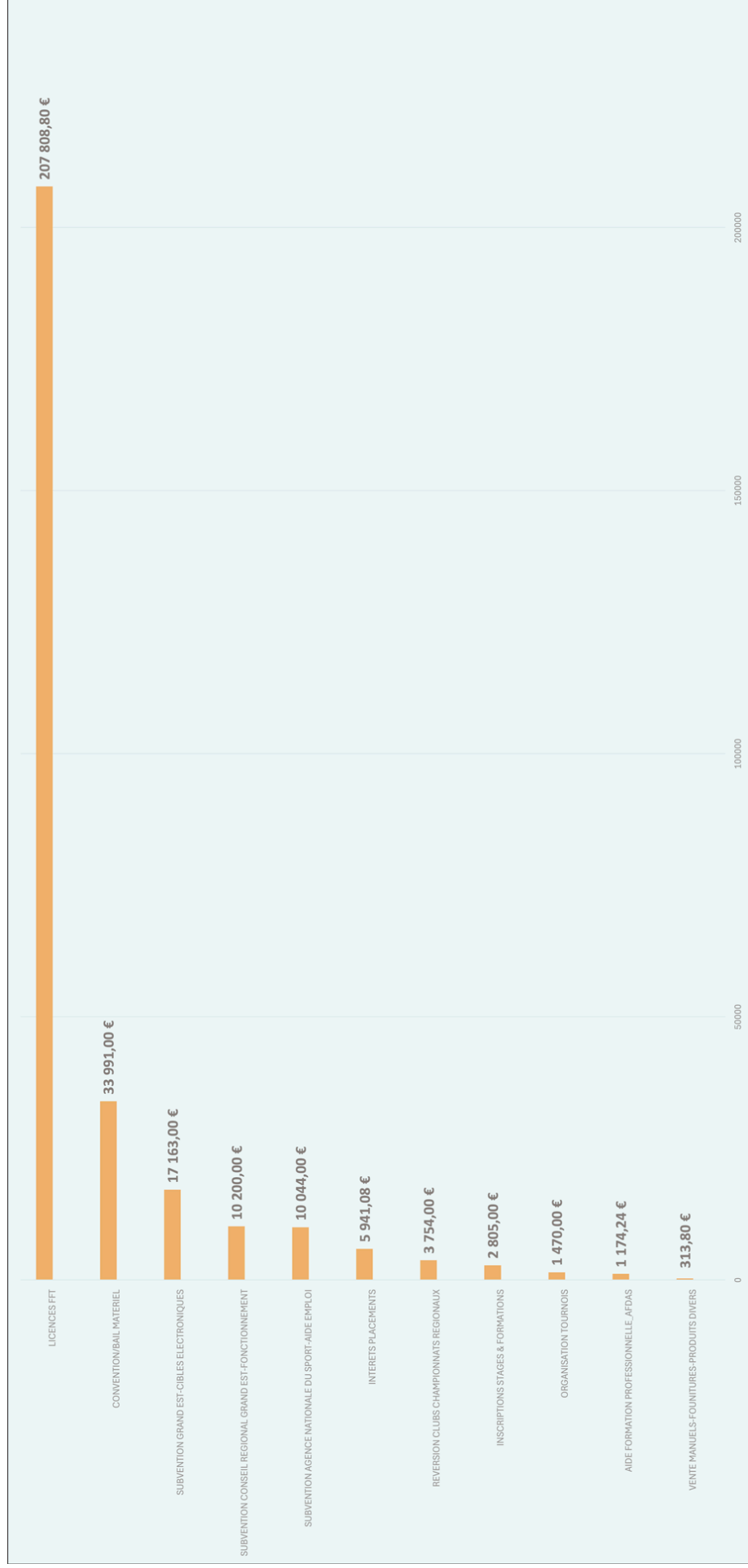
du 01/09/2024 au 31/08/2025

Compte	Libellé compte	Débit	Crédit
11000000	Report à nouveau (solde créditeur)		314 327.12
21830000	IMMOBILISATION MATERIEL INFORMATIQUE	10 988.29	
21870000	IMMOBILISATION MATERIEL ARMES	28 147.10	
21870100	IMMOBILISATION MATERIEL HORS ARMES	283 288.95	
28130000	AMORTISSEMENTS MATERIEL INFORMATIQUE		4 611.48
28170000	AMORTISSEMENTS MATERIEL ARMES		15 393.01
28170100	AMORTISSEMENTS MATERIEL HORS ARMES		133 833.56
31000000	STOCKS D APPROVISIONNEMENT		6 777.35
46860000	CHARGES A PAYER		29 106.24
46870000	PRODUITS A RECEVOIR	8 368.22	
48700000	PRODUITS CONSTATES D AVANCE	8 227.00	
51200002	COMPTE COURANT	27 751.81	
51710000	LIVRET A_93697799208	76 500.00	
51720000	C.S.L ASSOCIATION_98744364698	70 000.00	
60130000	ACHAT HORS ARMES	6 593.64	
60200000	RÉCOMPENSES (médaillles, coupes...)	1 906.12	
60210000	RECONNAISSANCE	610.84	
60230000	ACHAT ET MAINTENANCE INFORMATIQUE & TELEPHONIE	3 285.97	
60240000	ACHAT MATERIEL INFORMATIQUE-PETIT MATERIEL BUREAU	22.99	
60300000	AUTRES FOURNITURES (bureau, divers)	663.68	
60500000	DOCUMENTATION/FOURNITURES FORMATIONS	5 992.83	
60610000	COTISATIONS ADHESIONS (Allianz, macompta...)	768.47	
61100000	LOCATIONS ET CHARGES	4 151.02	
61130000	ABONNEMENTS LOGICIELS-OUTILS INFORMATIQUES	1 735.95	
62100000	RÉMUNÉRATION INTERMÉDIAIRES ET VACATIONS	2 270.00	
62210000	PUBLICITE/RELATIONS PUBLIQUES/ANIMATION	4 622.20	
62230000	GRAND PRIX PARA-TIR 2025	2 472.07	
62240000	INTERLIGUES 2025	2 479.90	
62250000	TOURNOI 3 LIGUES 2025	13 138.44	
62300000	DEPLACEMENTS LOGISTIQUE	124.64	
62311000	RESTAURATION LOGISTIQUE-TOURNOIS	61.34	
62320000	DEPLACEMENTS COMITE DIRECTEUR/BUREAU DIRECTEUR	2 066.43	

Compte	Libellé compte	Débit	Credit
62322000	PARTICIPATION CHAMPIONNATS DIVERS	36.00	
62330000	DEPLACEMENTS ARBITRES	4 098.67	
62339000	PARTICIPATION STAGES ET FORMATIONS	30.00	
62340000	FRAIS FORMATION	205.98	
62341000	DEPLACEMENT RECYCLAGE ARBITRES	1 268.52	
62344000	DEPLACEMENTS FORMATION LIGUE (ISIS...)	572.42	
62361000	COMMISSION ARBALETE	135.11	
62370000	DEPLACEMENTS PRESIDENT	326.84	
62380000	COMMISSION HOMOLOGATION STANDS	1 397.86	
62390000	DEPLACEMENTS SALAIRES	990.55	
62391000	DEPLACEMENTS FORMATEURS EXTERIEURS	747.06	
62392000	DEPLACEMENTS FORMATEURS BENEVOLES	2 067.03	
62400000	DEPLACEMENTS RFL	921.12	
62410000	DEPLACEMENTS REL	2 407.87	
62420000	DEPLACEMENTS RGS	343.17	
62430000	HEBERGEMENT ARBITRES	2 612.08	
62450000	HEBERGEMENT COLLECTIF CHAMPAGNE	3 111.20	
62470000	HEBERGEMENT REL	762.40	
62481000	HEBERGEMENT FORMATEURS BENEVOLES	144.55	
62482000	HEBERGEMENT FORMATEUR EXTERIEUR	138.97	
62490000	HEBERGEMENT RFL	245.34	
62491000	HEBERGEMENT RGS	61.90	
62500000	MISSIONS-RECEPTIONS	1 449.38	
62520000	RESTAURATION COMITE DIRECTEUR	730.27	
62530000	RESTAURATION ARBITRES	4 260.75	
62540000	RESTAURATION FORMATEURS (BFA-BFI)	247.15	
62541000	RESTAURATION FORMATIONS (BFA-BFI-FC...)	3 109.79	
62542000	RESTAURATION FORMATEURS BENEVOLES	522.10	
62544000	RESTAURATION FORMATEUR EXTERIEUR	30.85	
62550000	RESTAURATION COLLECTIF CHAMPAGNE	2 739.20	
62560000	RESTAURATION RFL	43.50	
62561000	RESTAURATION RGS	25.00	
62570000	REPRESENTATION LIGUE	1 051.04	
62580000	COLLOQUES-CONVOICATIONS FFTIR	912.66	
62590000	RESTAURATION R.E.L.	446.74	

Compte	Libellé compte	Débit	Crédit
62600000	FRAIS POSTAUX ET TELECOMMUNICATIONS	1 029.87	
62700000	SERVICES BANCAIRES	43.19	
64112000	SALAIRE SECRETAIRE ADMINISTRATIVE	22 018.25	
64113000	SALAIRE RESPONSABLE FORMATION LIGUE	3 045.16	
64114000	SALAIRE RESPONSABLE ENTRAINEMENT LIGUE	23 556.21	
64140000	FRAIS DIVERS SALARIES	87.00	
64510000	COTISATIONS URSSAF	28 019.00	
64520000	COTISATIONS COSMOS, AFDAS, AST,CROS	1 558.06	
65100000	AIDE AUX JEUNES	6 327.00	
65110000	COLLECTIF CHAMPAGNE (matériel, accessoires, inscription champion	2 906.00	
65200000	AIDE COMITÉS DÉPARTEMENTAUX	13 648.00	
65210000	AIDE FINANCIERE CLUBS	27 435.00	
65220000	AIDE FINANCIERE SPORTIFS	18 111.00	
65400000	PERTE SUR CREANCES	6 140.00	
68100000	DOTATIONS AUX AMORTISSEMENTS- Charges d'exploitation	40 359.97	
70110000	LICENCES FFT		207 808.80
70200000	REVERSION CLUBS CHAMPIONNATS REGIONAUX		3 754.00
70500000	VENTE MANUELS-FOURNITURES-PRODUITS DIVERS		313.80
70600000	CONVENTION/BAIL MATERIEL		33 991.00
70620000	INSCRIPTIONS STAGES & FORMATIONS		2 805.00
70800000	ORGANISATION TOURNOIS		1 470.00
74300000	SUBVENTION AGENCE NATIONALE DU SPORT-AIDE EMPLOI		10 044.00
74410000	SUBVENTION CONSEIL REGIONAL GRAND EST-FONCTIONNEMENT		10 200.00
74411000	SUBVENTION GRAND EST-CIBLES ELECTRONIQUES		17 163.00
74450000	AIDE FORMATION PROFESSIONNELLE_AFDAS		1 174.24
76000000	INTERETS PLACEMENTS		5 941.08
Total		798 713.68	798 713.68
Charges		285 442.31	
Produits			294 664.92
Résultat		9 222.61	

Réalisé_Produits



Bilan saison 2024-2025

**Total produits
2024-2025**

294 664.92 euros

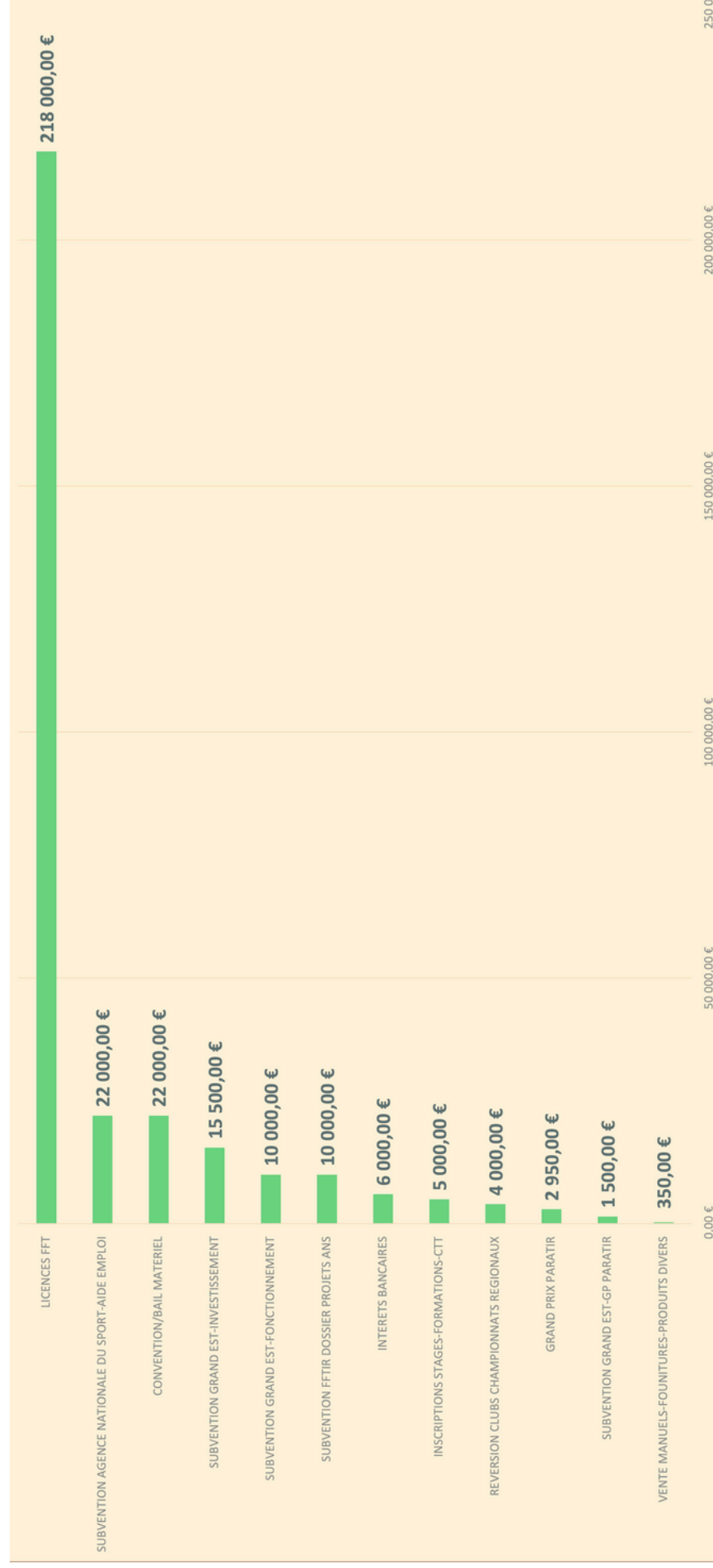
**Total charges
2024-2025**

285 442.31 euros

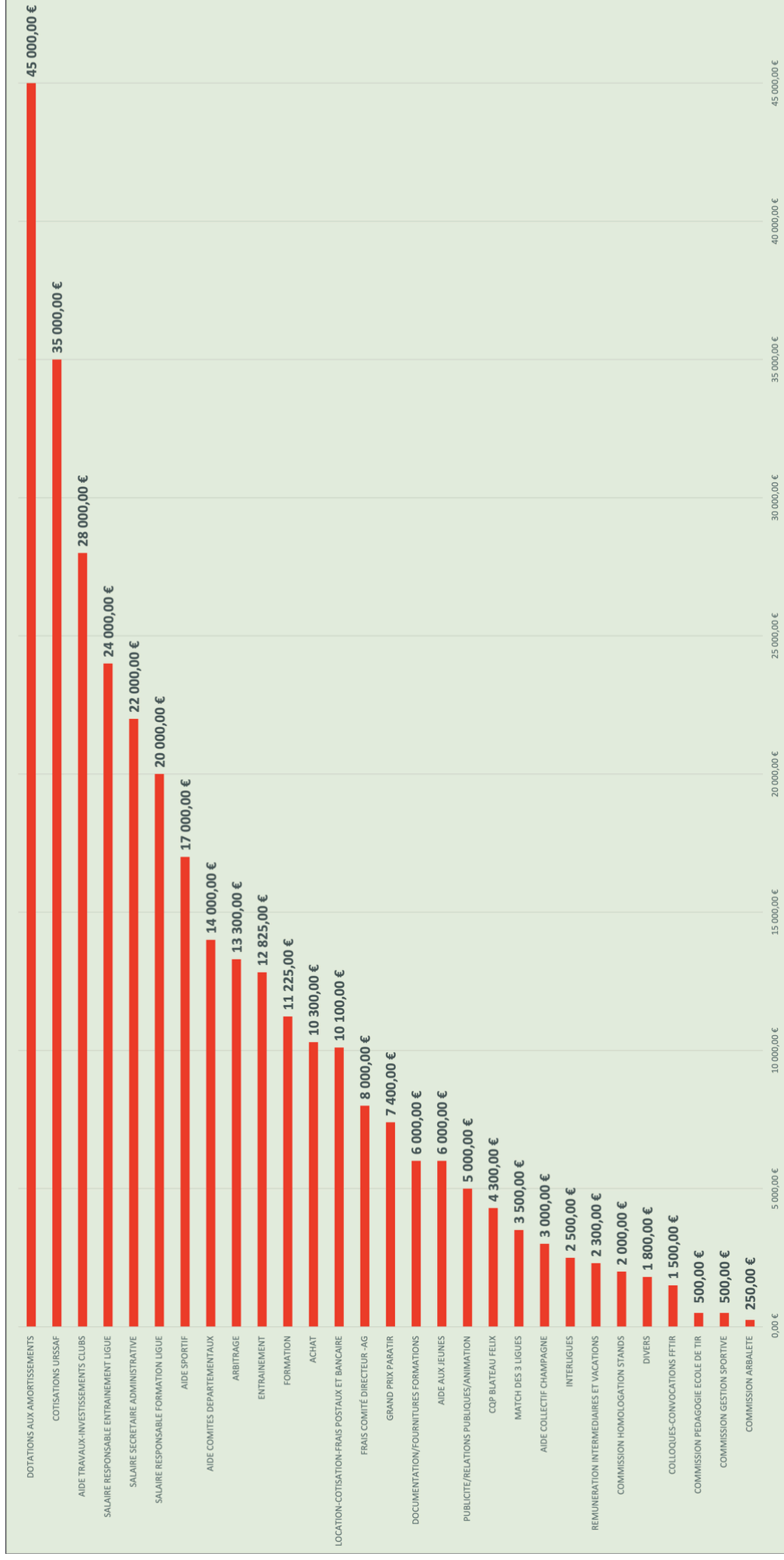
Résultat

9 222.61 euros

Prévisionnel_Recettes



Prévisionnel_Charges



TARIF LICENCES & COTISATION CLUB

Saison 2026–2027

Part Ligue “Adulte”

18 euros

Part Ligue “Jeune”

16 euros

Part Ligue “Cotisation Club”

12 euros



ÉTATS FINANCIERS AU 31/08/2025

Ligue de champagne de tir
MAISON DEPARTEMENTALE DES SPORTS
Route de la Moncelle
08140 BAZEILLES
Téléphone : 0699957426



Bilan

ACTIF				
	Exercice clos le 31/08/2025 (12 mois)			Exercice clos le 31/08/2024 (12 mois)
	Brut	Amort. - Prov.	Net	Net
Immobilisations incorporelles				
Terrains				
Constructions Inst. tech., matériel et out. industriel		4 611	-4 611	-4 564
Autres immobilisations corporelles		149 227	-149 227	-162 337
Immobilisations corporelles en cours	322 424		322 424	308 004
Avances et acomptes				
Biens reçus par legs ou donations destinés à être cédés				
Immobilisations financières				
Total I : Actif immobilisé	322 424	153 838	168 586	141 103
Stocks et en cours	-6 777		-6 777	-4 280
Créances clients, usagers et comptes rattachés				
Créances reçues par legs ou donations				
Autres	8 368		8 368	32 468
Valeurs mobilières de placements				
Instruments de trésorerie				
Disponibilités	174 252		174 252	186 264
Charges constatées d'avance	8 227		8 227	
Total II : Actif circulant	184 070		184 070	214 452
Total III : Frais d'émission des emprunts				
Total IV : Primes de remb. des emprunts				
Total V : Ecart de conversion Actif				
Total Général (I + II + III + IV + V)	506 494	153 838	352 656	355 555

Bilan

PASSIF		
	Exercice clos le 31/08/2025 (12 mois)	Exercice clos le 31/08/2024 (12 mois)
	Net	Net
Fonds propres sans droit de reprise		
Fonds propres avec droit de reprise		
Ecart de réévaluation		
Réserves		
Report à nouveau	314 327	278 485
Excédent ou déficit de l'exercice	9 223	35 842
Situation nette (sous total)		
Fonds propres consommables		
Total I : Fonds propres	323 550	314 327
Fonds reportés liés aux legs ou donations		
Fonds dédiés		
Total II : Fonds reportés et dédiés		
Provisions pour risques		
Provisions pour charges		
Total III : Provisions		
Emprunts obligataires et assimilés (titres associatifs)		
Emprunts et dettes auprès des établissements de crédit		
Emprunts et dettes financières diverses		
Dettes fournisseurs et comptes rattachés		
Dettes des legs ou donations		
Dettes fiscales et sociales		
Dettes sur immobilisations et comptes rattachés		
Autres dettes Instruments de trésorerie	29 106	40 164
Produits constatés d'avance		1 064
Total IV : Dettes	29 106	41 228
Total V : Ecart de conversion Passif		
Total général (I + II + III + IV + V)	352 656	355 555

Compte de Résultat

	Exercice clos le 31/08/2025 (12 mois)	Exercice clos le 31/08/2024 (12 mois)
Cotisations		
Ventes de biens	211 563	201 967
dont ventes de dons en nature		
Ventes de prestations de service	37 110	30 938
dont parrainages		
Concours publics et subventions d'exploitation	38 581	47 255
Versements des fondateurs ou consommateurs de la dotation consommable		
Ressources liées à la générosité du public		
Contributions financières		
Reprise sur amortissements, dépréciations, provisions et transferts de charges		
Utilisations des fonds dédiés		
Autres produits	1 470	
Total I : Produits d'exploitation	288 724	280 161
Achats de marchandises		
Variation de stocks		
Autres achats et charges externes	92 233	97 266
Aides financières		
Impôts, taxes et versements assimilés		
Salaires et traitements	48 707	51 735
Charges sociales	29 577	31 307
Dotations aux amortissements et aux dépréciations	40 360	33 281
Dotations aux provisions		
Reports en fonds dédiés		
Autres charges	74 566	56 237
Total II : Charges d'exploitation	285 442	269 826
1. RESULTAT D'EXPLOITATION (I-II)	3 282	10 335
Produits financiers de participations	5 941	4 195
Produits financiers d'autres valeurs mobilières et créances de l'actif immobilisé		
Autres intérêts et produits assimilés		
Reprises sur provisions et transferts de charges		
Différences positives de change		
Produits nets sur cessions de valeurs mobilières de placement		
Total III : Produits financiers	5 941	4 195
Dotations aux amortissements, aux dépréciations et aux provisions		
Intérêts et charges assimilés		
Différences négatives de charge		
Charges nettes sur cessions de valeurs mobilières de placement		
Total IV : Charges financières		
2. RESULTAT FINANCIER (III - IV)	5 941	4 195
3. RESULTAT COURANT avant impôts (I - II + III - IV)	9 223	14 530
Produits exceptionnels sur opérations de gestion		21 312
Produits exceptionnels sur opérations en capital		
Reprise sur provisions, dépréciations et transferts de charges		
Total V : Produits exceptionnels		21 312
Charges exceptionnelles sur opérations de gestion		
Charges exceptionnelles sur opérations en capital		
Dotations aux amortissements, aux dépréciations et aux provisions		
Total VI : Charges exceptionnelles		

	Exercice clos le 31/08/2025 (12 mois)	Exercice clos le 31/08/2024 (12 mois)
4. RESULTAT EXCEPTIONNEL (V - VI)		21 312
Participation des salariés aux résultats (VII)		
Impôts sur les bénéfices (VIII)		
Total des produits (I + III + V)	294 665	305 668
Total des charges (II + IV + VI + VII + VIII)	285 442	269 826
Solde créditeur : Excédent	9 223	35 842
Solde débiteur : Déficit		

Détail des comptes

BILAN ASSOCIATION				
	Exercice clos le 31/08/2025 (12 mois)	Exercice clos le 31/08/2024 (12 mois)	Variation	
			En valeur	En %
Actif				
Actif immobilisé				
Immobilisations corporelles				
Constructions 28130000 AMORTISSEMENTS MATERIEL	-4 611.48	-4 564.11	-47.37	1.04
INFORMATIQUE Installations techniques, matériel et	-4 611.48	-4 564.11	-47.37	1.04
outillage industriels 28170000 AMORTISSEMENTS	-149 226.57	-162 336.97	13 110.40	-8.08
MATERIEL ARMES 28170100 AMORTISSEMENTS	-15 393.01	-38 977.51	23 584.50	-60.51
MATERIEL HORS ARMES Autres immobilisations	-133 833.56	-123 359.46	-10 474.10	8.49
corporelles 21830000 IMMOBILISATION MATERIEL	322 424.34	308 003.84	14 420.50	4.68
INFORMATIQUE 21870000 IMMOBILISATION MATERIEL	10 988.29	9 309.29	1 679.00	18.04
ARMES 21870100 IMMOBILISATION MATERIEL HORS	28 147.10	48 805.10	-20 658.00	-42.33
ARMES Total I	283 288.95	249 889.45	33 399.50	13.37
Actif circulant	168 586.29	141 102.76	27 483.53	19.48
Stocks et en cours	-6 777.35	-4 280.02	-2 497.33	58.35
31000000 STOCKS D APPROVISIONNEMENT	-6 777.35	-4 280.02	-2 497.33	58.35
Créances				
Autres	8 368.22	32 468.22	-24 100.00	-74.23
46870000 PRODUITS A RECEVOIR	8 368.22	32 468.22	-24 100.00	-74.23
Disponibilités	174 251.81	186 263.98	-12 012.17	-6.45
51200002 COMPTE COURANT	27 751.81	4 763.98	22 987.83	482.53
51710000 LIVRET A_93697799208	76 500.00	76 500.00		NS
51720000 C.S.L ASSOCIATION_98744364698	70 000.00	105 000.00	-35 000.00	-33.33
Charges constatées d'avance	8 227.00		8 227.00	
48700000 PRODUITS CONSTATES D AVANCE	8 227.00		8 227.00	NS
Total II	184 069.68	214 452.18	-30 382.50	-14.17
Total Général (I + II + III + IV + V)	352 655.97	355 554.94	-2 898.97	-0.82

Détail des comptes

BILAN ASSOCIATION				
	Exercice clos le 31/08/2025 (12 mois)	Exercice clos le 31/08/2024 (12 mois)	Variation	
			En valeur	En %
Passif				
Fonds propres				
Report à nouveau	314 327.12	278 484.85	35 842.27	12.87
11000000 Report à nouveau (solde créditeur)	314 327.12	278 484.85	35 842.27	12.87
Excédent ou déficit de l'exercice	9 222.61	35 842.27	-26 619.66	-74.27
Total I	323 549.73	314 327.12	9 222.61	2.93
Dettes				
Autres dettes				
46860000 CHARGES A PAYER	29 106.24	40 163.82	-11 057.58	-27.53
	29 106.24	40 163.82	-11 057.58	-27.53
Produits constatés d'avances		1 064.00	-1 064.00	-100.00
48700000 PRODUITS CONSTATES D AVANCE		1 064.00	-1 064.00	-100.00
Total IV	29 106.24	41 227.82	-12 121.58	-29.40
Total général (I + II + III + IV + V)	352 655.97	355 554.94	-2 898.97	-0.82

Détail des comptes

COMPTE RÉSULTAT ASSOCIATION				
	Exercice clos le 31/08/2025 (12 mois)	Exercice clos le 31/08/2024 (12 mois)	Variation	
			En valeur	En %
Produits d'exploitation				
Ventes de biens et services				
Ventes de biens	211 562.80	201 967.18	9 595.62	4.75
70110000 LICENCES FFT	207 808.80	198 095.60	9 713.20	4.90
70200000 REVERSION CLUBS CHAMPIONNATS REGIONAUX	3 754.00	3 624.00	130.00	3.59
70700000 VENTE DE MARCHANDISES		247.58	-247.58	-100.00
Ventes de prestations de service	37 109.80	30 938.46	6 171.34	19.95
70500000 VENTE MANUELS-FOURNITURES-PRODUITS DIVERS	313.80	20.00	293.80	NS
70600000 CONVENTION/BAIL MATERIEL	33 991.00	25 678.50	8 312.50	32.37
70610000 STAGES ORGANISATION LIGUE		3 088.96	-3 088.96	-100.00
70620000 INSCRIPTIONS STAGES & FORMATIONS	2 805.00	2 151.00	654.00	30.40
Produits de tiers financeurs				
Concours publics et subventions d'exploitation	38 581.24	47 255.13	-8 673.89	-18.36
74300000 SUBVENTION AGENCE NATIONALE DU SPORT-AIDE EMPLOI	10 044.00	16 125.66	-6 081.66	-37.71
74410000 SUBVENTION CONSEIL REGIONAL GRAND EST-FONCTIONNEMENT	10 200.00	10 200.00		NS
74411000 SUBVENTION GRAND EST-CIBLES ELECTRONIQUES	17 163.00	10 972.00	6 191.00	56.43
74420000 SUBVENTION FFTIR DOSSIER PROJETS ANS		9 000.00	-9 000.00	-100.00
74450000 AIDE FORMATION PROFESSIONNELLE_AFDAS	1 174.24	2 319.71	-1 145.47	-49.38
74460000 AFDAS ALLOCATION SUR SALAIRES		689.29	-689.29	-100.00
74470000 AFDAS ALLOCATION (Transports-restauration-Hébergement)		-2 051.53	2 051.53	-100.00
Autres produits				
70800000 ORGANISATION TOURNOIS	1 470.00		1 470.00	
Total I	1 470.00		1 470.00	NS
Charges d'exploitation	288 723.84	280 160.77	8 563.07	3.06
Autres achats et charges externes				
60130000 ACHAT HORS ARMES	92 232.66	97 265.74	-5 033.08	-5.17
60200000 RÉCOMPENSES (médaillles, coupes...)	6 593.64	5 672.55	921.09	16.24
60210000 RECONNAISSANCE	1 906.12	1 967.47	-61.35	-3.12
60220000 FOURNITURES CONSOMMABLES	610.84		610.84	NS
60230000 ACHAT ET MAINTENANCE INFORMATIQUE & TELEPHONIE		67.00	-67.00	-100.00
60240000 ACHAT MATERIEL INFORMATIQUE-PETIT MATERIEL BUREAU	3 285.97		3 285.97	NS
60300000 AUTRES FOURNITURES (bureau, divers)	22.99	285.87	-262.88	-91.96
60500000 DOCUMENTATION/FOURNITURES FORMATIONS	663.68	801.01	-137.33	-17.14
60610000 COTISATIONS ADHESIONS (Allianz, macompta...)	5 992.83	6 441.52	-448.69	-6.97
61100000 LOCATIONS ET CHARGES	768.47	1 044.02	-275.55	-26.39
61120000 LOCATION VEHICULES	4 151.02	6 267.59	-2 116.57	-33.77
61130000 ABONNEMENTS LOGICIELS-OUTILS INFORMATIQUES		931.94	-931.94	-100.00
62100000 RÉMUNÉRATION INTERMÉDIAIRES ET VACATIONS	1 735.95	1 591.11	144.84	9.10
62200000 PUBLICITE	2 270.00	6 820.00	-4 550.00	-66.72
		2 603.19	-2 603.19	-100.00

COMPTE RÉSULTAT ASSOCIATION				
	Exercice clos le 31/08/2025 (12 mois)	Exercice clos le 31/08/2024 (12 mois)	Variation	
			En valeur	En %
62210000 PUBLICITE/RELATIONS PUBLIQUES/ANIMATION	4 622.20	1 205.19	3 417.01	283.52
62220000 OPERATION PROMOTION		2 217.11	-2 217.11	-100.00
62230000 GRAND PRIX PARA-TIR 2025	2 472.07		2 472.07	NS
62240000 INTERLIGUES 2025	2 479.90		2 479.90	NS
62250000 TOURNOI 3 LIGUES 2025	13 138.44		13 138.44	NS
62300000 DEPLACEMENTS LOGISTIQUE	124.64	181.36	-56.72	-31.27
62311000 RESTAURATION LOGISTIQUE-TOURNOIS	61.34		61.34	NS
62320000 DEPLACEMENTS COMITE DIRECTEUR/BUREAU DIRECTEUR	2 066.43	2 328.77	-262.34	-11.27
62322000 PARTICIPATION CHAMPIONNATS DIVERS	36.00	784.80	-748.80	-95.41
62330000 DEPLACEMENTS ARBITRES	4 098.67	5 579.76	-1 481.09	-26.54
62339000 PARTICIPATION STAGES ET FORMATIONS	30.00	1 250.38	-1 220.38	-97.60
62340000 FRAIS FORMATION	205.98		205.98	NS
62341000 DEPLACEMENT RECYCLAGE ARBITRES	1 268.52		1 268.52	NS
62342000 PSC1 ARBITRES		590.98	-590.98	-100.00
62343000 PSC1 BFJE		66.00	-66.00	-100.00
62344000 DEPLACEMENTS FORMATION LIGUE (ISIS...)	572.42		572.42	NS
62350000 DEPLACEMENTS COLLECTIF CHAMPAGNE		4 449.64	-4 449.64	-100.00
62351000 DEPLACEMENTS TOURNOIS		905.72	-905.72	-100.00
62361000 COMMISSION ARBALETE	135.11	172.38	-37.27	-21.62
62363000 COMMISSION ARBITRAGE		1 149.00	-1 149.00	-100.00
62364000 COMMISSION PEDAGOGIE ECOLE DE TIR		419.16	-419.16	-100.00
62370000 DEPLACEMENTS PRESIDENT	326.84	200.80	126.04	62.77
62380000 COMMISSION HOMOLOGATION STANDS	1 397.86	610.44	787.42	128.99
62390000 DEPLACEMENTS SALAIRES	990.55	1 761.24	-770.69	-43.76
62391000 DEPLACEMENTS FORMATEURS EXTERIEURS	747.06	2 497.26	-1 750.20	-70.08
62392000 DEPLACEMENTS FORMATEURS BENEVOLES	2 067.03	1 252.59	814.44	65.02
62400000 DEPLACEMENTS RFL	921.12	367.08	554.04	150.93
62410000 DEPLACEMENTS REL	2 407.87	438.48	1 969.39	449.14
62420000 DEPLACEMENTS RGS	343.17		343.17	NS
62430000 HEBERGEMENT ARBITRES	2 612.08	3 056.70	-444.62	-14.55
62450000 HEBERGEMENT COLLECTIF CHAMPAGNE	3 111.20	7 112.69	-4 001.49	-56.26
62470000 HEBERGEMENT REL	762.40	224.93	537.47	238.95
62480000 HEBERGEMENT FORMATEURS (BFA-BFI)		566.00	-566.00	-100.00
62481000 HEBERGEMENT FORMATEURS BENEVOLES	144.55	124.40	20.15	16.20
62482000 HEBERGEMENT FORMATEUR EXTERIEUR	138.97		138.97	NS
62490000 HEBERGEMENT RFL	245.34		245.34	NS
62491000 HEBERGEMENT RGS	61.90		61.90	NS
62500000 MISSIONS-RECEPTIONS	1 449.38	2 515.13	-1 065.75	-42.37
62511000 RESTAURATION TOURNOIS		105.46	-105.46	-100.00
62520000 RESTAURATION COMITE DIRECTEUR		971.60	-241.33	-24.84
62530000 RESTAURATION ARBITRES	730.27	4 040.75	220.00	5.44
62540000 RESTAURATION FORMATEURS (BFA-BFI)	4 260.75	486.13	-238.98	-49.16
62541000 RESTAURATION FORMATIONS (BFA-BFI-FC...)	247.15		-1 132.24	-26.69
62542000 RESTAURATION FORMATEURS BENEVOLES	3 109.79	4 242.03	522.10	NS
62544000 RESTAURATION FORMATEUR EXTERIEUR	522.10		30.85	NS
62550000 RESTAURATION COLLECTIF CHAMPAGNE	30.85		-3 538.01	-56.36
62560000 RESTAURATION RFL	2 739.20	6 277.21	-100.18	-69.72
62561000 RESSTAURATION RGS	43.50	143.68	25.00	NS
	25.00			

COMPTE RÉSULTAT ASSOCIATION				
	Exercice clos le 31/08/2025 (12 mois)	Exercice clos le 31/08/2024 (12 mois)	Variation	
			En valeur	En %
62570000 REPRESENTATION LIGUE	1 051.04		1 051.04	NS
62580000 COLLOQUES-CONVOICATIONS FFTIR	912.66	3 202.98	-2 290.32	-71.51
62590000 RESTAURATION R.E.L	446.74	40.27	406.47	NS
62600000 FRAIS POSTAUX ET TELECOMMUNICATIONS	1 029.87	1 149.52	-119.65	-10.41
62700000 SERVICES BANCAIRES	43.19	84.85	-41.66	-49.10
Salaires et traitements	48 706.62	51 735.20	-3 028.58	-5.85
64112000 SALAIRE SECRETAIRE ADMINISTRATIVE	22 018.25	21 249.30	768.95	3.62
64113000 SALAIRE RESPONSABLE FORMATION LIGUE	3 045.16	4 780.65	-1 735.49	-36.30
64114000 SALAIRE RESPONSABLE ENTRAINEMENT LIGUE	23 556.21	22 761.94	794.27	3.49
64115000 SALAIRE ANIMATEUR SPORTIF		2 505.35	-2 505.35	-100.00
64116000 SALAIRE PERSONNEL EXTERIEUR		170.56	-170.56	-100.00
64140000 FRAIS DIVERS SALAIRES	87.00	267.40	-180.40	-67.46
Charges sociales	29 577.06	31 306.59	-1 729.53	-5.52
64510000 COTISATIONS URSSAF	28 019.00	29 621.00	-1 602.00	-5.41
64520000 COTISATIONS COSMOS, AFDAS, AST,CROS	1 558.06	1 685.59	-127.53	-7.57
Dotations aux amortissements et aux dépréciations	40 359.97	33 280.89	7 079.08	21.27
68100000 DOTATIONS AUX AMORTISSEMENTS- Charges d'exploitation	40 359.97	33 280.89	7 079.08	21.27
Autres charges	74 566.00	56 237.48	18 328.52	32.59
65100000 AIDE AUX JEUNES	6 327.00	4 712.00	1 615.00	34.27
65110000 COLLECTIF CHAMPAGNE (matériel, accessoires, inscription championnats-CNL)	2 905.00	2 786.00	119.00	4.27
65200000 AIDE COMITÉS DÉPARTEMENTAUX				
65210000 AIDE FINANCIERE CLUBS	13 648.00	13 174.00	474.00	3.60
65220000 AIDE FINANCIERE SPORTIFS	27 435.00	22 170.00	5 265.00	23.75
65300000 LICENCES FFT	18 111.00	13 365.08	4 745.92	35.51
65400000 PERTE SUR CREANCES		30.40	-30.40	-100.00
Total II	6 140.00		6 140.00	NS
Résultat d'exploitation (I - II)	285 442.31	269 825.90	15 616.41	5.79
Produits financiers	3 281.53	10 334.87	-7 053.34	-68.25
Produits financiers de participations	5 941.08	4 195.40	1 745.68	41.61
76000000 INTERETS PLACEMENTS	5 941.08	4 195.40	1 745.68	41.61
Total III	5 941.08	4 195.40	1 745.68	41.61
Résultat financier (III - IV)	5 941.08	4 195.40	1 745.68	41.61
Résultat courant avant impôts (I - II + III - IV)	9 222.61	14 530.27	-5 307.66	-36.53
Produits exceptionnels				
Produits exceptionnels sur opérations de gestion		21 312.00	-21 312.00	-100.00
77200000 RECETTES SUR EXERCICE ANTERIEUR		21 312.00	-21 312.00	-100.00
Total V		21 312.00	-21 312.00	-100.00
Total des produits (I + III + V)		305 668.17	-11 003.25	-3.60
Total des charges (II + IV + VII + VIII)	294 664.92	269 825.90	15 616.41	5.79
Solde Créditeur : Excédent	9 222.61	35 842.27	-26 619.66	-74.27
Solde Débiteur : Déficit				

Annexe Comptable

Annexe Comptable

Durée des amortissements

Nature de l'immobilisation	Durée en années	Mode d'amortissement
A. Construction		
Maisons d'habitations ordinaires	50 à 100	Linéaire
Maisons ouvrières	25 à 33,33	Linéaire
Bâtiments commerciaux	20 à 50	Linéaire
Bâtiments industriels (non compris la valeur du sol)	20	Linéaire
B. Matériel et outillage		
Matériel	6,66 à 10	Linéaire
Outillage	5 à 10	Linéaire
Matériel de bureau	5 à 10	Linéaire
C. Autres immobilisations		
Matériel de transport automobile	4 à 5	Linéaire
Mobilier	10	Linéaire
Agencements, installation	10 à 20	Linéaire

Annexe Comptable

Mouvements des immobilisations

Immobilisations : rapprochements entre les valeurs comptables à l'ouverture et à la clôture, et variation des entrées et des sorties ou mises au rebut de l'exercice				
Immobilisations	Valeur brute à l'ouverture de l'exercice	Augmentation	Diminution	Valeur brute à la clôture de l'exercice
Fonds commercial				
Autres immobilisations incorporelles				
Total immobilisations incorporelles (I)				
Terrains				
Constructions				
Installations techniques, matériels et outillages industriels				
Installations générales, agencements divers				
Matériel de transport				
Autres immobilisations corporelles	308004	14420		322424
Total immobilisations corporelles (II)	308004	14420		322424
Immobilisations financières (III)				
Total général (I + II + III)	308004	14420		322424

Mouvements des amortissements

Amortissements : rapprochements par catégorie d'immobilisations entre les valeurs comptables cumulées à l'ouverture et à la clôture de l'exercice, et indication des augmentations et diminutions de l'exercice				
Amortissements	Montant cumulé à l'ouverture de l'exercice	Augmentations	Diminutions	Montant cumulé à la clôture de l'exercice
Fonds commercial				
Autres immobilisations incorporelles				
Total immobilisations incorporelles (I)				
Terrains				
Constructions	4564	47		4611
Installations techniques, matériels et outillages industriels	162337		13110	149227
Installations générales, agencements divers				
Matériel de transport				
Autres immobilisations corporelles				
Total immobilisations corporelles (II)	166901	47	13110	153838
Total général (I + II)	166901	47	13110	153838

Annexe Comptable

État des charges à payer

Compte	Libellé	Montant
408	Fournisseurs	
428	Personnel	
438	Organismes sociaux	
448	État	
468	Divers	29106

État des produits à recevoir

Compte	Libellé	Montant
418	Clients	
428	Personnel	
438	Organismes sociaux	
448	État	
468	Divers	8368

Tableau SIG

Soldes Intermédiaires de Gestions	N : 01/09/2024 - 31/08/2025	N-1 : 01/09/2023 - 31/08/2024	Variation	Variation %
Chiffre d'affaires	250 143	232 906	17 237	+7.4%
Ventes de marchandises	0	248	-248	NS
Achats de marchandises	0	0	0	
Variation stocks de marchandises	0	0	0	
Marge commerciale	0	248	-248	NS
Production vendue	250 143	232 658	17 485	+7.52%
Variation production stockée	0	0	0	
Production immobilisée	0	0	0	
Production de l'exercice	250 143	232 658	17 485	+7.52%
Achats stockés	12 420	7 993	4 427	+55.39%
Variation des stocks et approvisionnements	664	801	-137	-17.1%
Charges externes	79 149	88 472	-9 323	-10.54%
Valeur ajoutée produite	157 910	135 640	22 270	+16.42%
Subventions d'exploitation	38 581	47 255	-8 674	-18.36%
Impôts, taxes et versements assimilés	0	0	0	
Salaires et traitements	48 707	51 735	-3 028	-5.85%
Charges sociales	29 577	31 307	-1 730	-5.53%
Excédent brut d'exploitation	118 207	99 853	18 354	+18.38%
Reprises sur amortissements et provisions	0	0	0	
Autres produits d'exploitation	0	0	0	
Transfert de charges d'exploitation	0	0	0	
Dotations aux amort. Dépréciations, et provisions	40 360	33 281	7 079	+21.27%
Autres charges de gestion courante	74 566	56 237	18 329	+32.59%
Resultat exploitation	3 281	10 335	-7 054	-68.25%
Opérations en commun	0	0	0	
Produits financiers	5 941	4 195	1 746	+41.62%
Charges financières	0	0	0	
Resultat courant avant impôts	9 222	14 530	-5 308	-36.53%
Produits exceptionnels	0	21 312	-21 312	NS
Charges exceptionnelles	0	0	0	
Resultat exceptionnel	0	21 312	-21 312	NS
Participation des salariés	0	0	0	
Impôts sur les bénéfices	0	0	0	
Resultat net de l'exercice	9 222	35 842	-26 620	-74.27%